

Mod. AS 70 CAVA

Sistema Schuco AS 70 con doppia guarnizione di tenuta, una esterna sul telaio e una interna sull'anta.

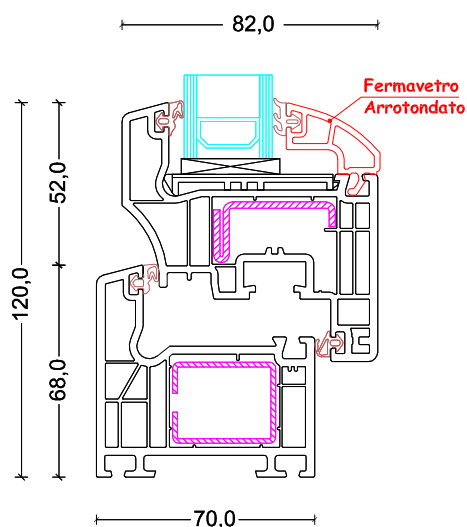
Caratteristiche di Serie:

Telaio a 5 camere da 70 mm;
Anta da 82 mm semicomplanare sagomata esternamente;
Fermavetro arrotondato nella versione One e squadrato nella versione Therm;
Ferramenta a nastro in poliammide nera Schuco;
Cerniere verniciate;
Apertura ad anta-ribalta;
Bloccaggio della 2^a anta con asta a leva;
Vano vetro standard da mm 28;

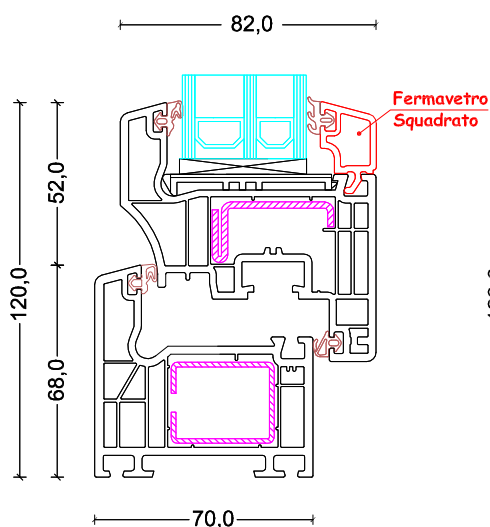
Varianti:

Ferramenta tropicalizzato argento e cerniere con coperture in plastica colorataDetrazione 2%
Fermavetro tondo nella versione Therm

Versione ONE

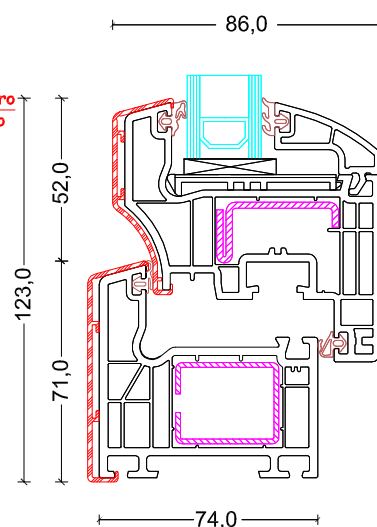


Versione THERM



VERSIONE TOP ALU

*Maggiorazione 24% del
Colorato in Massa*



NODO 2 ANTE STANDARD

